

# Indicatori

## Valori attuali

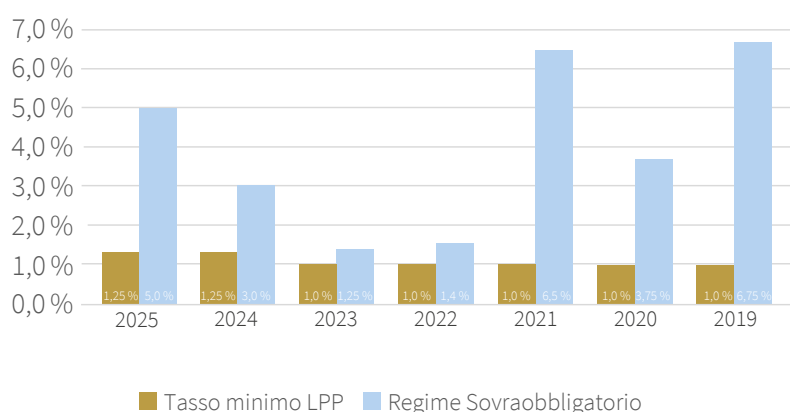
Performance netta al 30.04.2026	2,40 %
Grado di copertura al 30.04.2026	113,9 % <sup>1</sup>

## Cronologia di performance

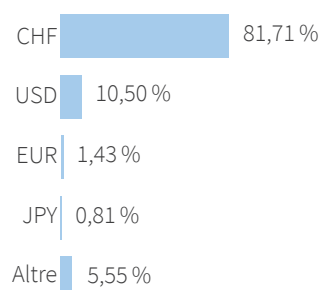
2026	Performance netta Mese	Performance netta Da inizio anno	Grado di copertura
Dicembre			
Novembre			
Ottobre			
Settembre			
Agosto			
Luglio			
Giugno			
Maggio			
Aprile	3,47 %	2,40 %	113,9% <sup>1</sup>
Marzo	-2,84 %	-1,03 %	110,6% <sup>1</sup>
Febbraio	1,27 %	1,87 %	113,8% <sup>1</sup>
Gennaio	0,58 %	0,58 %	112,5% <sup>1</sup>
<b>2025</b>			
4° trimestre		6,93 %	112,1% <sup>1</sup>
3° trimestre		4,33 %	113,4% <sup>1</sup>
2° trimestre		2,05 %	110,3% <sup>1</sup>
1° trimestre		0,95 %	110,1% <sup>1</sup>
<b>2024</b>			
<b>2023</b>			
<b>2022</b>			
<b>2021</b>			
<b>2020</b>			
<b>2019</b>			
2024		7,38 %	109,6 %
2023		3,81 %	104,7 %
2022		-8,76 %	101,6 %
2021		9,64 %	112,8 %
2020		3,85 %	110,2 %
2019		7,69 %	110,9 %

<sup>1</sup> Grado di copertura: proiezione, non sottoposto a revisione

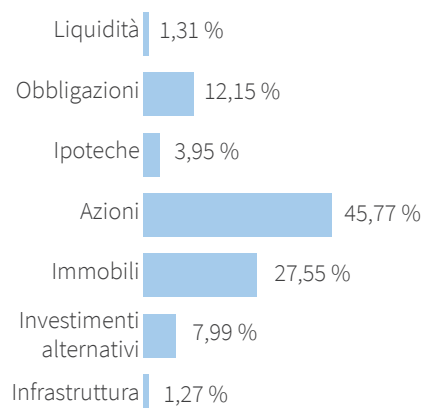
## Remunerazione degli averi di vecchiaia 2025 - 2019



## Allocazione valutaria (in %)



## Portafoglio al 30.04.2026



Assets under Management  
(Mio. CHF) 1573

## Politica e strategia d'investimento

Il segmento patrimoniale «AXA MAC Top Invest» investe come Fund of Funds (fondo mantello) a gestione attiva in obbligazioni, ipoteche, azioni, immobili, investimenti alternativi e infrastrutture entro i limiti delle disposizioni vigenti nel quadro della Legge federale sulla previdenza professionale per la vecchiaia, i superstiti e l'invalidità (LPP 2). La quota azionaria strategica ammonta al 39% (range tattico 28%-50%). I rischi valutari vengono coperti almeno al 74%.

Categoria d'investimento	Strategia	Margine di oscillazione	
		min.	max.
Liquidità	1%	0%	10%
Obbligazioni	13%	3%	28%
Ipoteche	4%	1%	7%
Azioni	45%	32,5%	57,5%
Immobili	27%	14%	39%
Investimenti alternativi	9%	0%	13%
Infrastruttura	1%	0%	4%