

Chiffres-clés

Valeurs actuelles

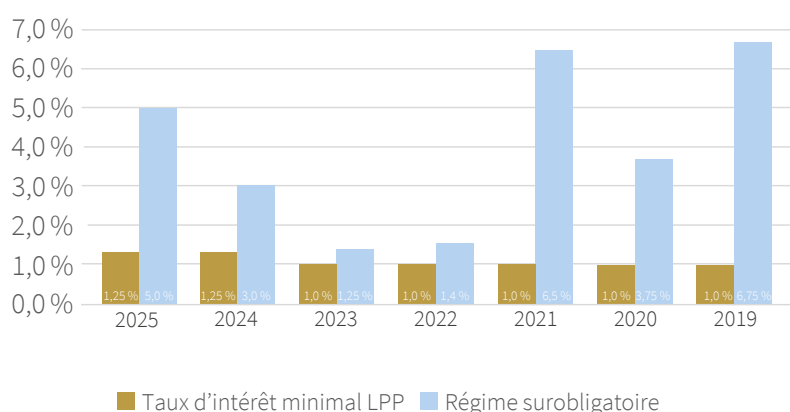
Performance nette au 31.05.2026	4,77%
Taux de couverture au 31.05.2026	116,2% ¹

Historique de la performance

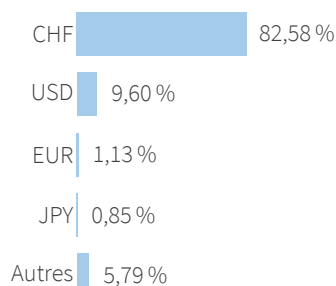
2026	Performance nette Mois	Performance nette YTD	Taux de couverture
Décembre			
Novembre			
Octobre			
Septembre			
Août			
Juillet			
Juin			
Mai	2,31%	4,77%	116,2% ¹
Avril	3,47%	2,40%	113,9% ¹
Mars	-2,84%	-1,03%	110,6% ¹
Février	1,27%	1,87%	113,8% ¹
Janvier	0,58%	0,58%	112,5% ¹
2025			
4 ^e trimestre		6,93%	112,1% ¹
3 ^e trimestre		4,33%	113,4% ¹
2 ^e trimestre		2,05%	110,3% ¹
1 ^{er} trimestre		0,95%	110,1% ¹
2025 - 2019			
2024		7,38%	109,6%
2023		3,81%	104,7%
2022		-8,76%	101,6%
2021		9,64%	112,8%
2020		3,85%	110,2%
2019		7,69%	110,9%

¹ Taux de couverture: estimé et non révisé.

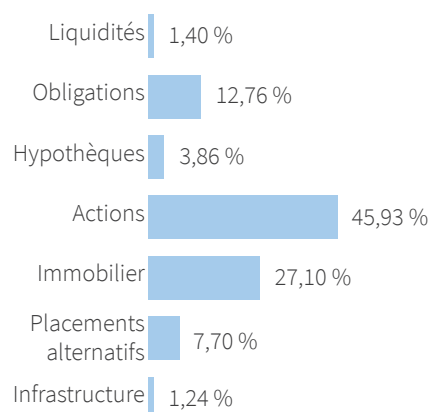
Rémunération des avoires de vieillesse 2025 - 2019



Répartition par devise (in %)



Portefeuille au 31.05.2026



Assets under Management
(Mio. CHF) 1609

Politique et Stratégie de placement

Le compartiment «AXA MAC Top Invest» est un fonds de fonds (fonds fâtelier) à gestion active qui investit dans des obligations, des prêts hypothécaires, des actions, des biens immobiliers, des placements alternatifs et des infrastructures dans le cadre prescrit par la loi fédérale sur la prévoyance professionnelle vieillesse, survivants et invalidité (LPP/OPP 2). La part d'actions stratégique est de 39% (fourchette tactique de 28% à 50%). Les risques de change sont couverts à 74% au moins.

Catégorie de placement	Stratégie	Fourchette	
		min.	max.
Liquidités	1%	0%	10%
Obligations	13%	3%	28%
Hypothèques	4%	1%	7%
Actions	45%	32,5%	57,5%
Immobilier	27%	14%	39%
Placements alternatifs	9%	0%	13%
Infrastructure	1%	0%	4%