

Kennzahlen

Aktuelle Werte

Nettoperformance per 31.12.2025 6,93 %

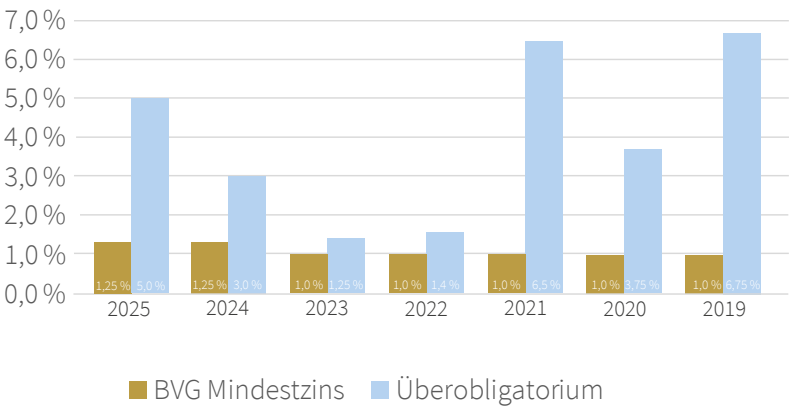
Deckungsgrad per 31.12.2025 112,1 %¹

Performance-Historie

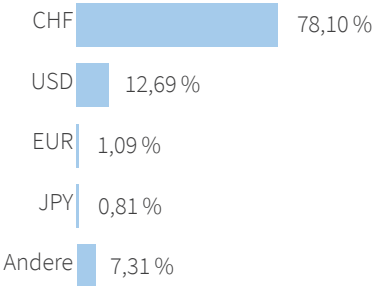
2025	Nettoperformance Monat	Nettoperformance YTD	Deckungsgrad
Dezember	0,47 %	6,93 %	112,1 % ¹
November	0,72 %	6,44 %	115,5 % ¹
Oktober	1,29 %	5,68 %	114,7 % ¹
September	0,86 %	4,33 %	113,4 % ¹
August	0,79 %	3,44 %	112,3 % ¹
Juli	0,58 %	2,63 %	111,7 % ¹
Juni	0,25 %	2,05 %	110,3 % ¹
Mai	1,99 %	1,79 %	110,9 % ¹
April	-1,14 %	-0,19 %	109,0 % ¹
März	-1,56 %	0,95 %	110,1 % ¹
Februar	0,11 %	2,56 %	112,0 % ¹
Januar	2,45 %	2,45 %	111,9 % ¹
2024			
4. Quartal		7,38 %	109,6 %
3. Quartal		6,89 %	111,3 % ¹
2. Quartal		5,26 %	109,2 % ¹
1. Quartal		4,03 %	108,6 % ¹
2023			
2023		3,81 %	104,7 %
2022		-8,76 %	101,6 %
2021		9,64 %	112,8 %
2020		3,85 %	110,2 %
2019		7,69 %	110,9 %

¹ Deckungsgrad: Hochrechnung und nicht revidiert

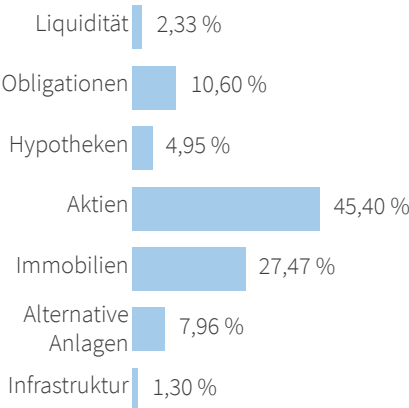
Verzinsung der Altersguthaben 2025 - 2019



Währungsallokation (in %)



Portfolio per 31.12.2025



Assets under Management
(Mio. CHF) 1563

Anlagepolitik und Anlagestrategie

Das Teilvermögen «AXA MAC Top Invest» investiert als aktiv verwalteter Fund of Funds (Dachfonds) in Obligationen, Hypotheken, Aktien, Immobilien, alternative Anlagen und Infrastruktur innerhalb der jeweils gültigen Vorgaben im Rahmen des Bundesgesetzes über die berufliche Alters-, Hinterlassenen und Invalidenvorsorge (BVG/BVV 2). Der strategische Aktienanteil beträgt 45% (taktische Bandbreite 32,5%-57,5%). Fremdwährungsrisiken werden zu mindestens 74% abgesichert.

Anlagekategorie	Strategie	Bandbreite	
		min.	max.
Liquidität	1 %	0 %	10 %
Obligationen	17 %	3 %	28 %
Hypotheken	4 %	1 %	7 %
Aktien	45 %	32,5 %	57,5 %
Immobilien	27 %	14 %	39 %
Alternative Anlagen	9 %	0 %	13 %
Infrastruktur	1 %	0 %	4 %