



AXA Elternbefragung Schulstart 2023

AXA

Mai 2023



Studiendesign

1

Studiendesign

Ziel

- Einholen der Meinungen von Eltern zu diversen Themen im Rahmen des Strassenverkehrs in Bezug auf (ihre) Kinder

Methode

- Quantitative Online-Befragung

Befragungszeitraum

- 13. bis 26. April 2023

Grundgesamtheiten

- Eltern aus der Deutsch- und Westschweiz mit mindestens einem Kind zwischen 4 und 12 Jahren

Stichproben

- $n = 1002$

Methodische Hinweise

Hinweis 1:

- ➔ Die Grundgesamtheit der Befragten umfasst Eltern der Deutsch- und Westschweiz, die **mindestens ein Kind zwischen 4 und 12** Jahren haben.
- ➔ Bei diversen Fragen werden die Probanden explizit im Hinblick auf Ihr Kind der Ihre Kinder **zwischen 4 und 7** respektive **zwischen 8 und 12** Jahren befragt.
- ➔ Falls befragte Eltern nun Kinder **in beiden Altersgruppen** haben, müssen sie die Fragen lediglich für eine der beiden Altersgruppen beantworten. Diese **Zuweisung geschieht zufällig**.

Hinweis 2:

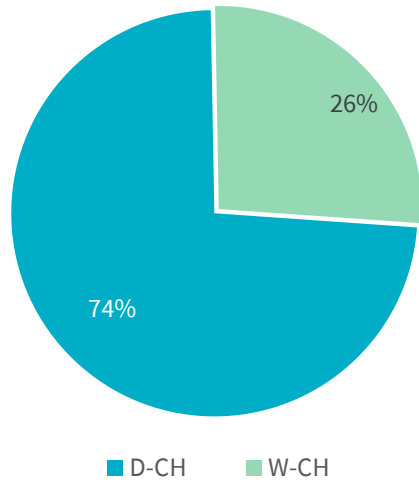
- ➔ Bei der **Interpretation** der beiden **Altersgruppen der Eltern (bis 42 Jahre / ab 43 Jahre)** ist **grosse Vorsicht** geboten. In der Tendenz sind die **Kinder** der Eltern, die mindestens 43 Jahre alt sind, wenig überraschend auch **älter als die Kinder der anderen Altersgruppe**. Dies kann bei der Beantwortung der Fragen eine **wesentlich grössere Rolle** spielen als das Alter der Probanden.
- ➔ Es ist in dieser Auswertung somit nur **schwer eine Aussage über den Einfluss des Alters** der Eltern (unabhängig vom Alter der Kinder) zu treffen.



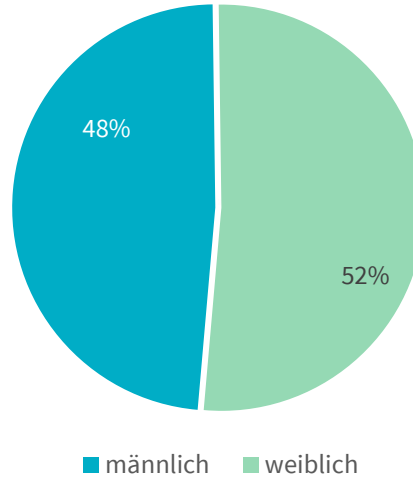
Stichprobe 2

Stichprobe

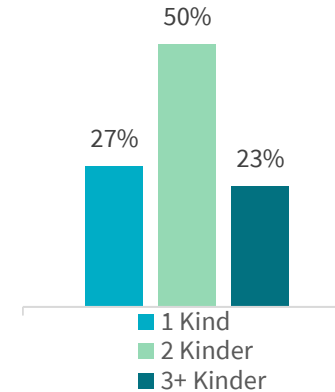
Sprache



Geschlecht



Anzahl Kinder im Haushalt



Basis: n = 1002

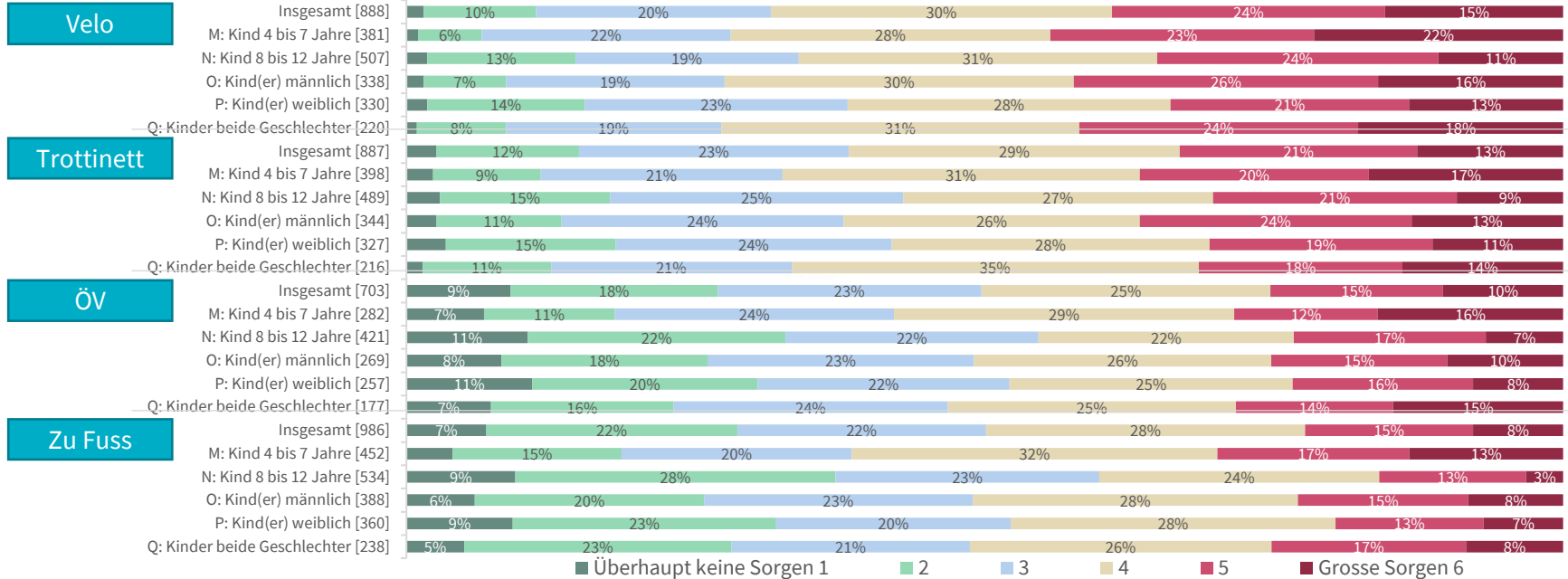


Ergebnisse



Sicherheit im Strassenverkehr

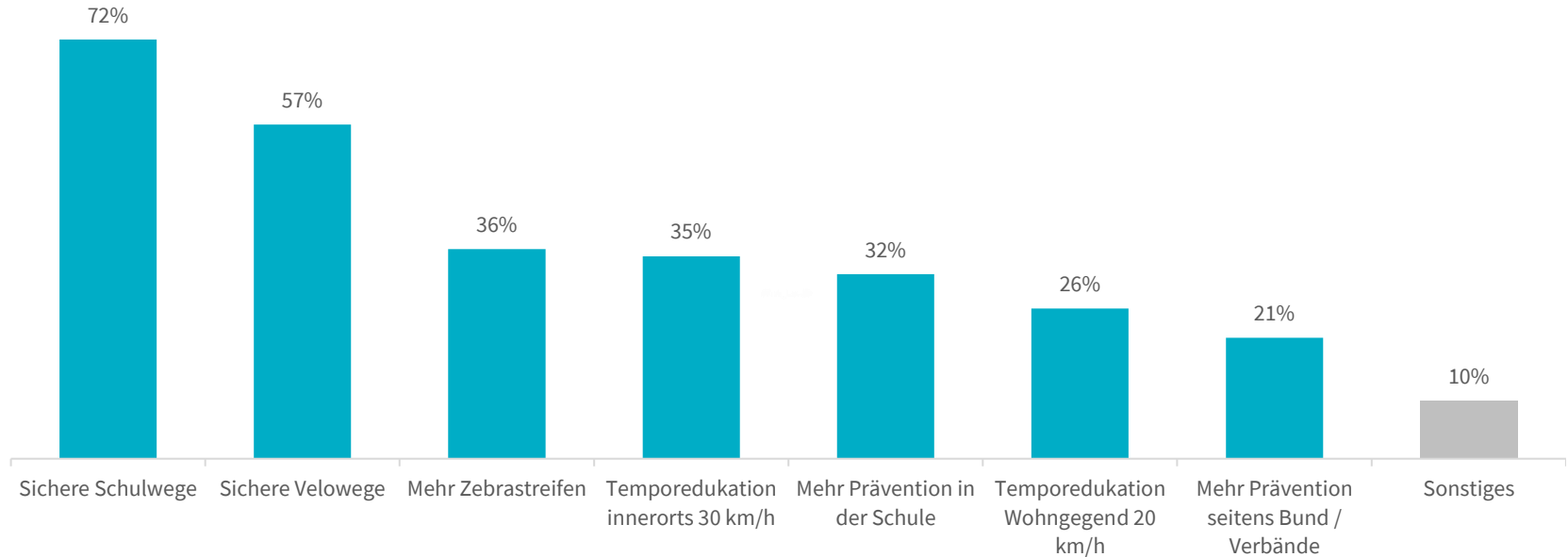
Sorgen um Kind(er) nach Mobilitätsform



Sie haben angegeben, dass Sie mindestens ein Kind zwischen 8 und 12 Jahren / 4 und 7 Jahren haben. Wie stark sorgen Sie sich um Ihr Kind/Ihre Kinder, wenn diese mit nachfolgenden Verkehrsmitteln allein unterwegs sind?

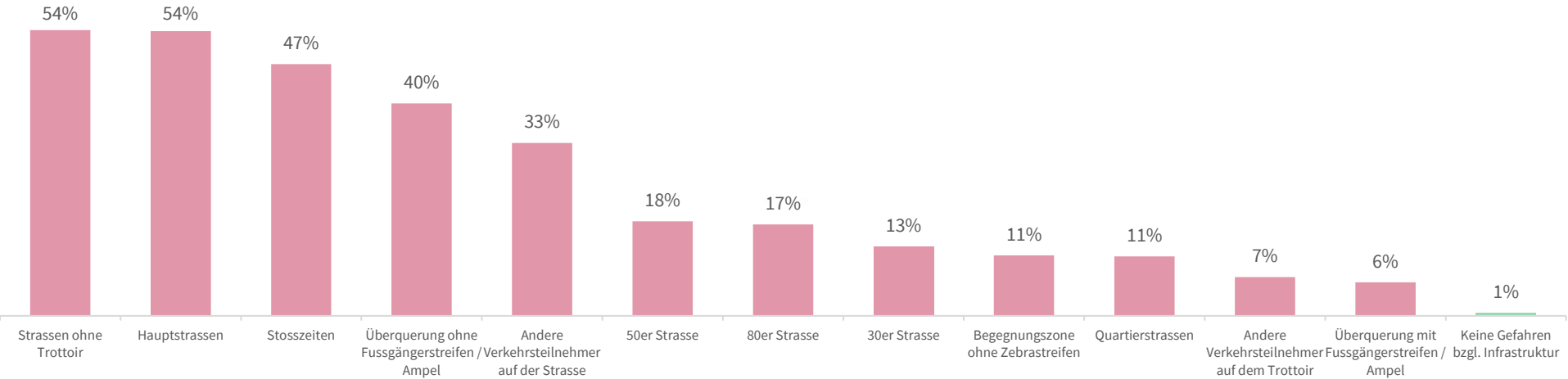
Basis: n = [] | Ohne «Nutzt mein Kind / Nutzen meine Kinder nicht»-Antworten

Wünsche bzgl. Strassenverkehr



Was wünschen Sie sich bzgl. dem Schweizer Strassenverkehr? Bitte beantworten Sie diese Frage im Hinblick auf Ihr Kind/Ihre Kinder.
Basis: n = 1002 | Mehrfachantworten möglich

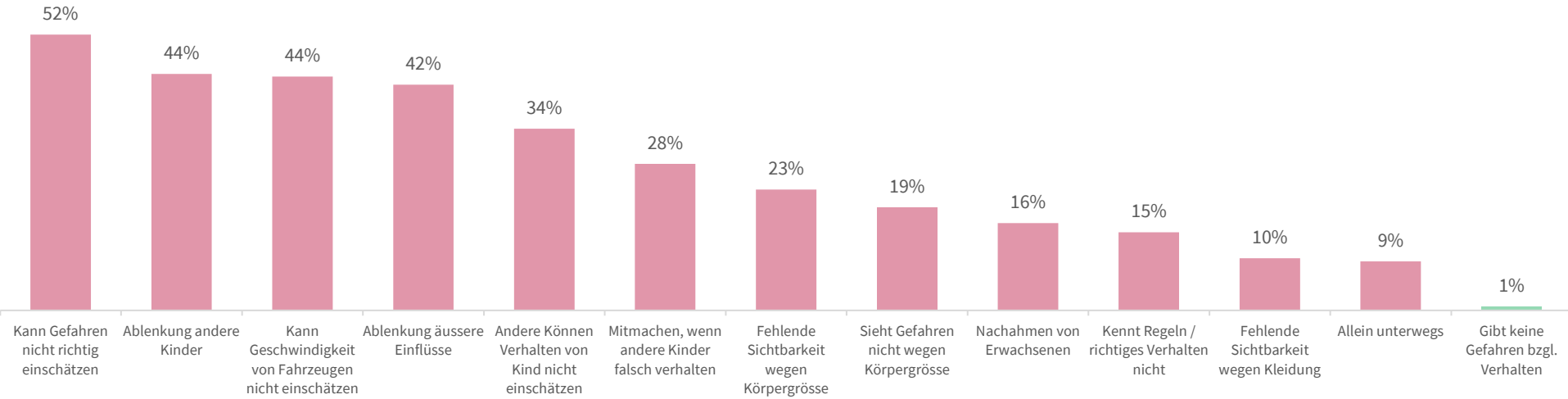
Grösste Gefahren bezüglich Infrastruktur/strukturelle Begebenheiten



Wenn Sie nun an die Infrastruktur oder allgemein strukturelle Begebenheiten im Strassenverkehr denken: Worin sehen Sie allgemein die grössten Gefahren für Kinder im Strassenverkehr, wenn Kinder zu Fuss oder zum Beispiel mit dem Trottoir unterwegs sind?

Basis: n = 1002 | Mehrfachantworten möglich, aber maximal vier Antworten

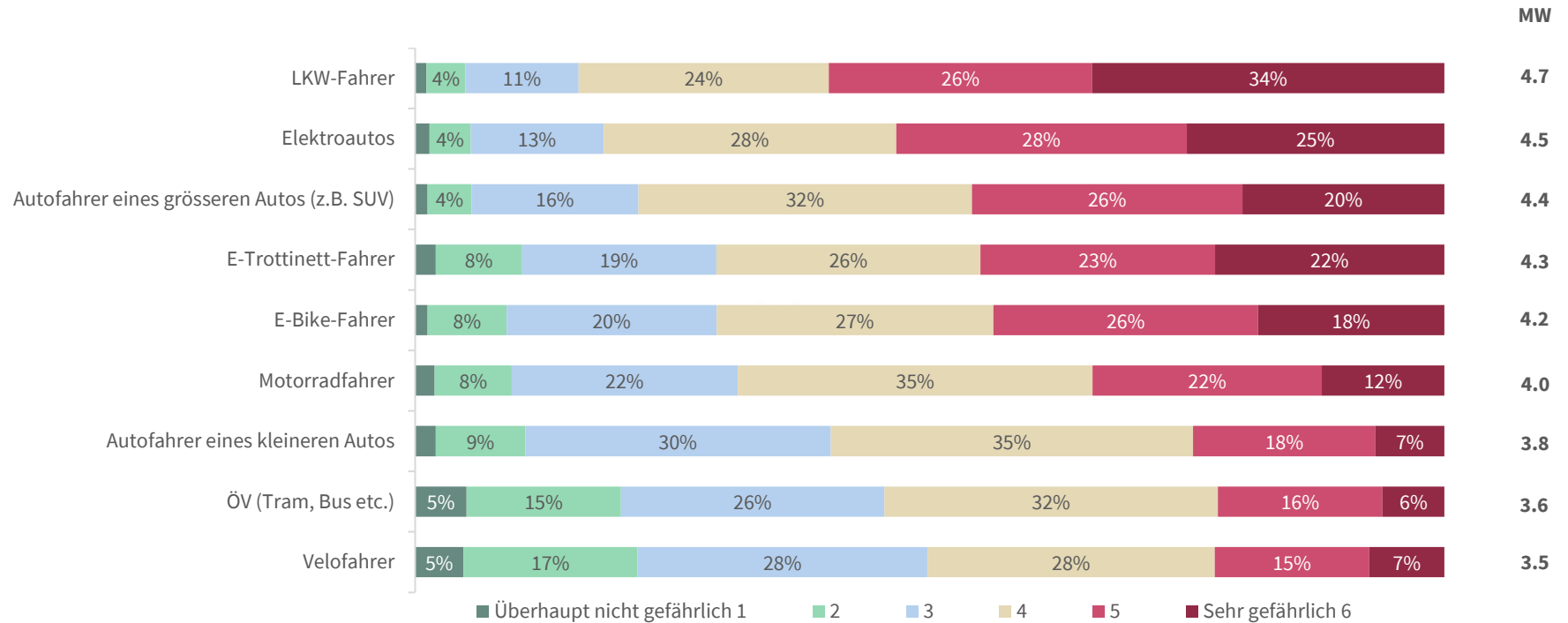
Grösste Gefahren bzgl. Verhalten von Kindern



Wenn Sie nun an das Verhalten von Kindern denken: Worin sehen Sie allgemein die grössten Gefahren für Kinder im Strassenverkehr, wenn Kinder zu Fuss oder zum Beispiel mit dem Trottinett unterwegs sind?

Basis: n = 1002 | Mehrfachantworten möglich, aber maximal vier Antworten

Gefährlichkeit Verkehrsteilnehmende für Kinder



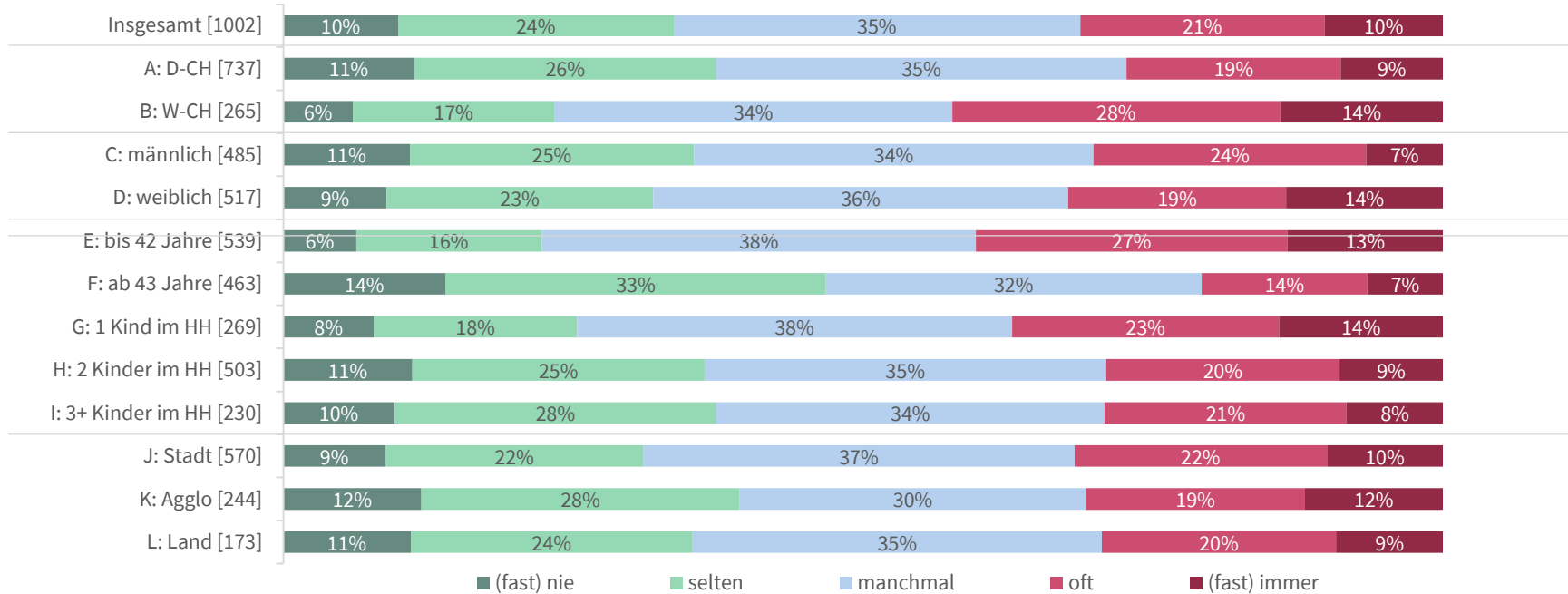
Wie gefährlich sind folgende Verkehrsteilnehmer aus Ihrer Sicht für Kinder?

Basis: n = 1002



Schulweg

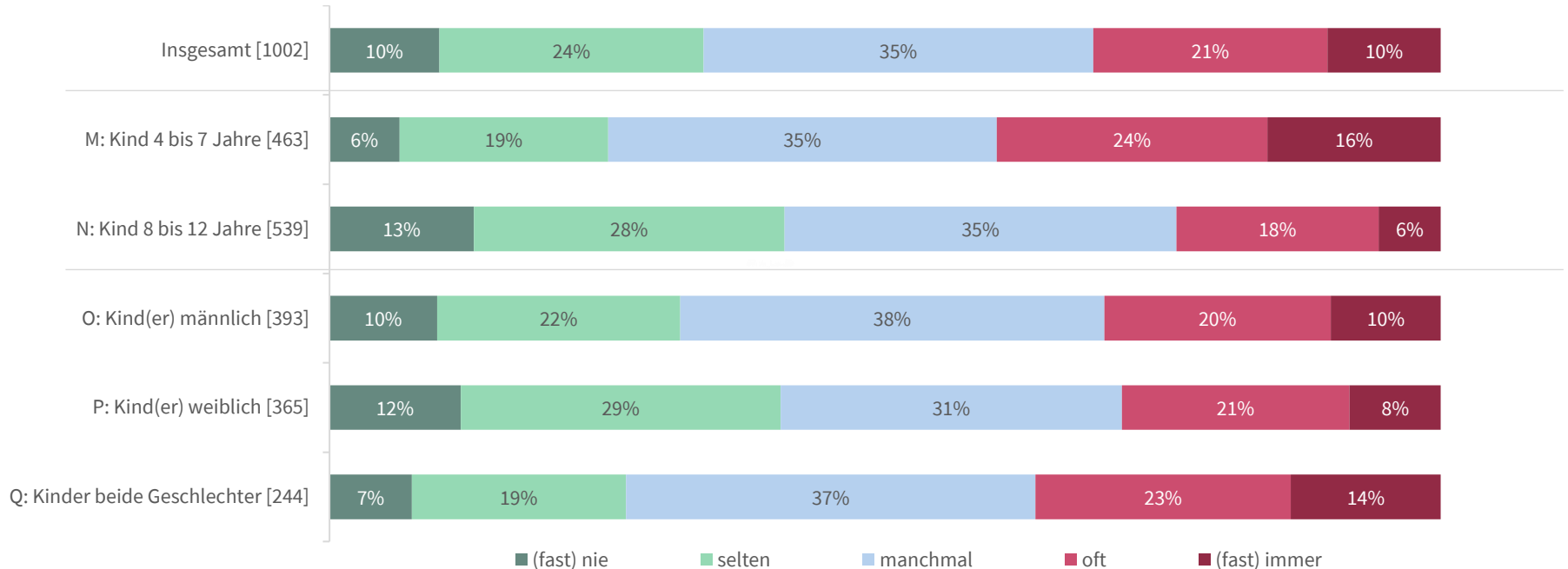
Angst um Kind(er) auf dem Schulweg



Sie haben angegeben, dass Sie mindestens ein Kind zwischen 8 und 12 Jahren / 4 und 7 Jahren haben. Wie oft kommt es vor, dass Sie Angst um Ihr Kind/Ihre Kinder haben wegen dem Strassenverkehr, wenn Ihr Kind/Ihre Kinder auf dem Weg in die Schule sind?

Basis: n = []

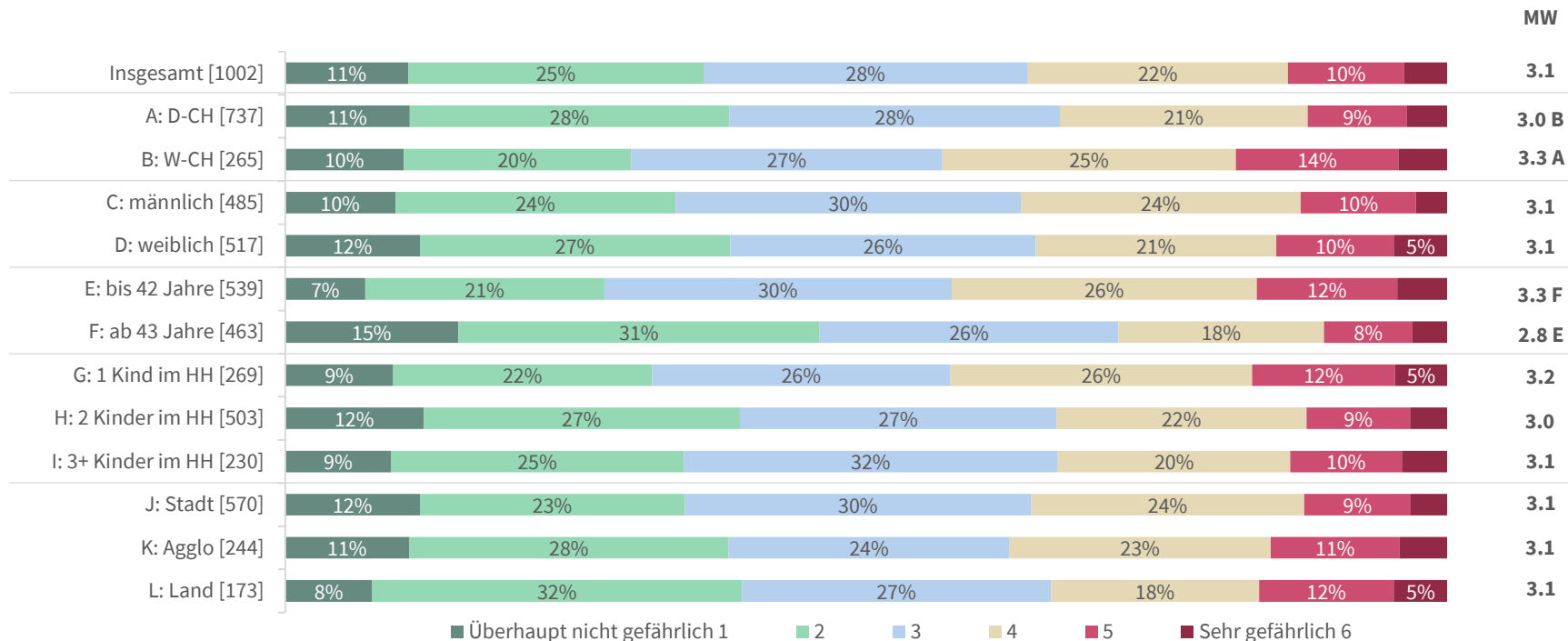
Angst um Kind(er) auf dem Schulweg



Sie haben angegeben, dass Sie mindestens ein Kind zwischen 8 und 12 Jahren / 4 und 7 Jahren haben. Wie oft kommt es vor, dass Sie Angst um Ihr Kind/Ihre Kinder haben wegen dem Strassenverkehr, wenn Ihr Kind/Ihre Kinder auf dem Weg in die Schule sind?

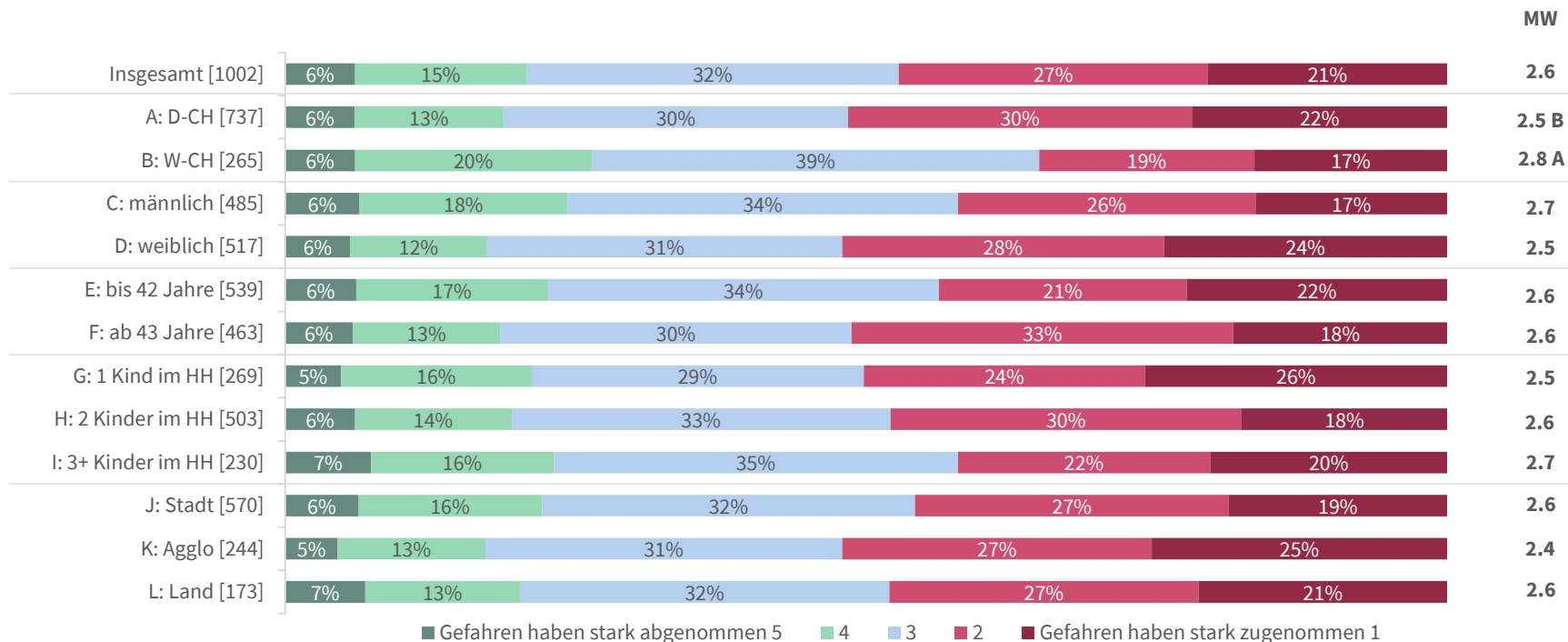
Basis: n = []

Einschätzung Gefahr Schulweg



Sie haben angegeben, dass Sie mindestens ein Kind zwischen 8 und 12 Jahren / 4 und 7 Jahren haben. Wie gefährlich schätzen Sie den Schulweg Ihres Kindes/Ihrer Kinder ein?
 Basis: n = [] | Signifikante Unterschiede werden mit Grossbuchstaben angezeigt

Einschätzung Entwicklung Gefahr Schulweg



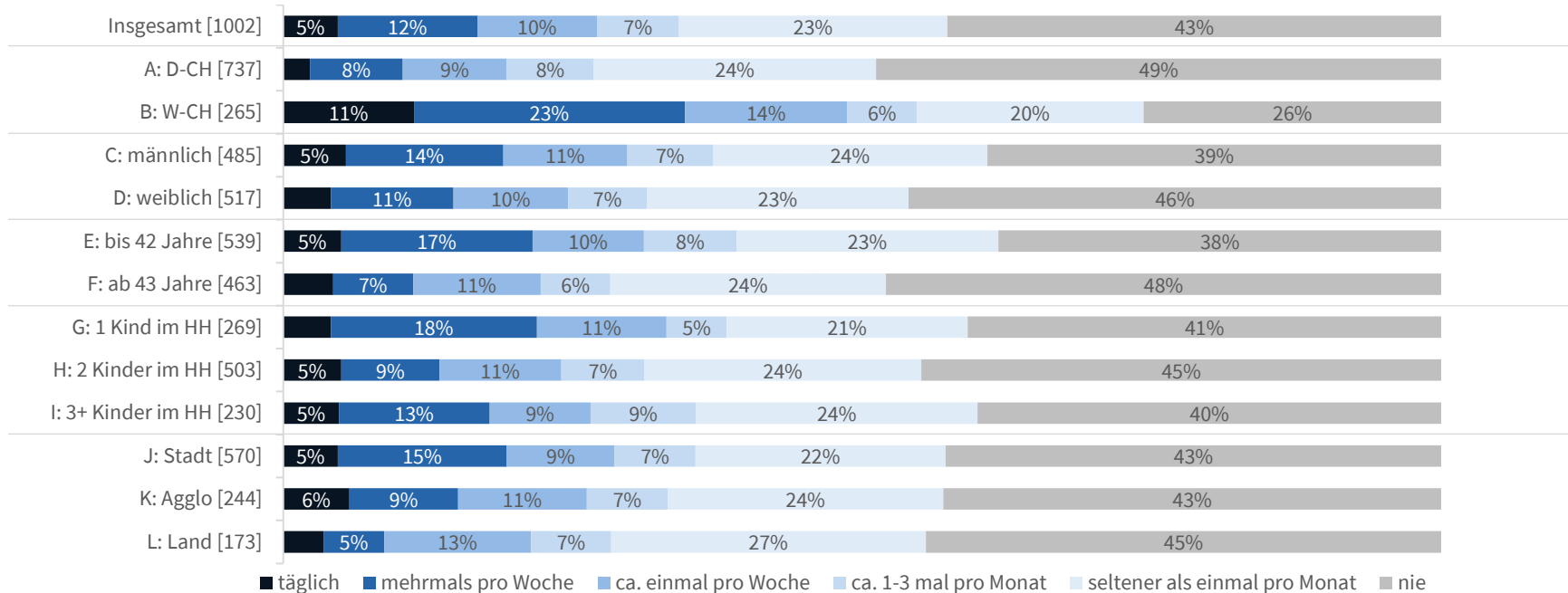
Was denken Sie, haben die Gefahren für Kinder auf ihren Schulwegen in den letzten 20 Jahren eher zu- oder abgenommen?

Basis: n = [] | Signifikante Unterschiede werden mit Grossbuchstaben angezeigt



«Elterntaxi»

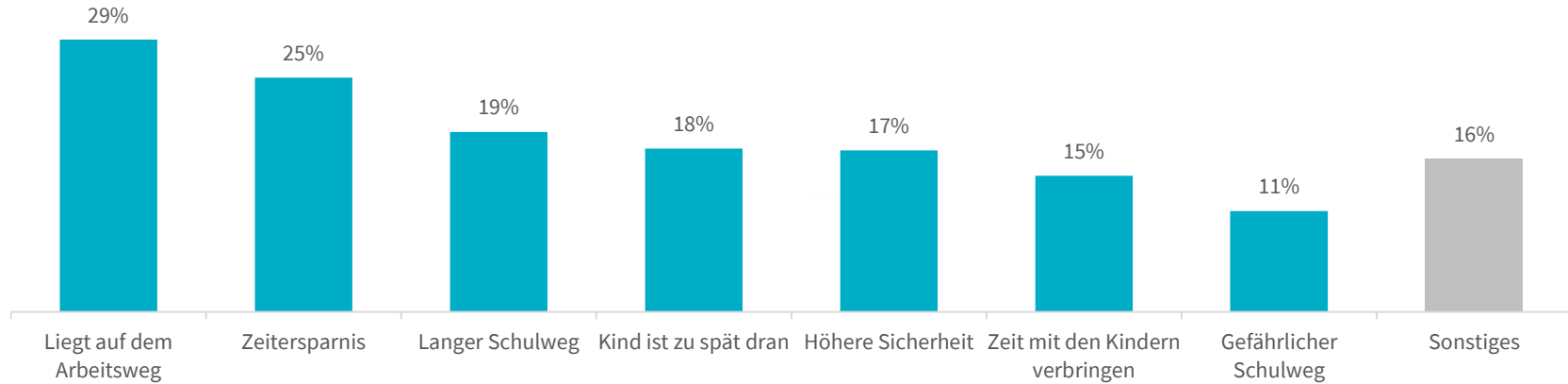
Kinder(er) mit dem Auto zur Schule fahren oder abholen



Sie haben angegeben, dass Sie mindestens ein Kind zwischen 8 und 12 Jahren / 4 und 7 Jahren haben. Wie oft kommt es vor, dass Sie oder Ihre Partnerin/Ihr Partner respektive eine andere enge Bezugsperson (z.B. Grosseltern) Ihr Kind/Ihre Kinder mit dem Auto in die Schule fahren bzw. mit dem Auto von der Schule abholen?

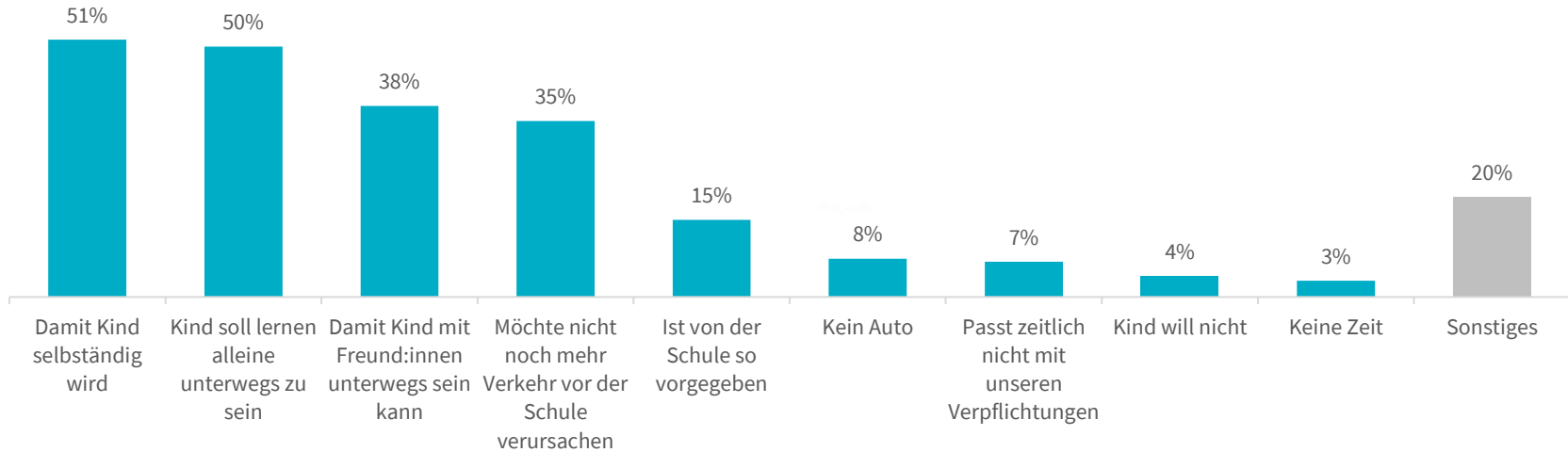
Basis: n = []

Gründe, Kinder zu fahren



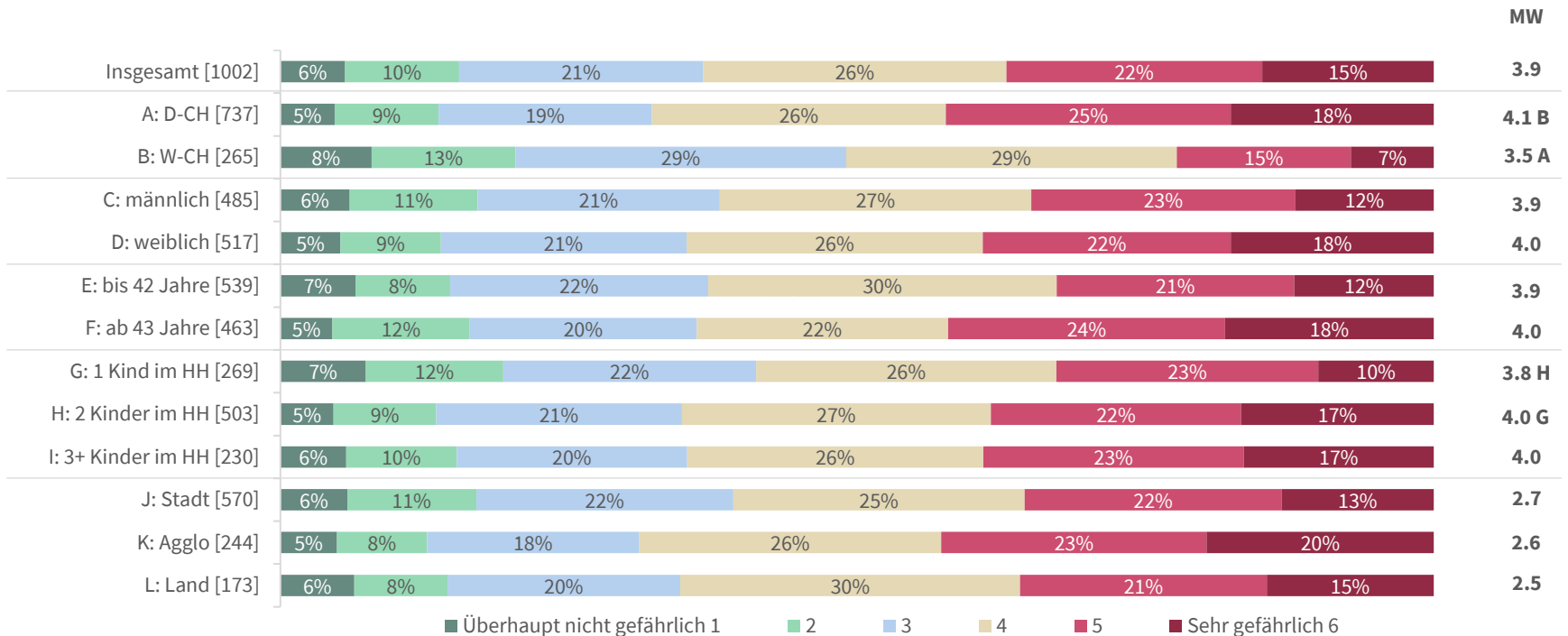
Was sind die Gründe, weshalb Sie (oder Ihr Partner/Ihre Partnerin) Ihr Kind/Ihre Kinder mindestens einmal pro Monat mit dem Auto zur Schule fahren?
Basis: n = 342 | Filter: wenn Kind mindestens einmal pro Monat gefahren wird | Mehrfachantworten möglich

Gründe, Kinder nicht zu fahren



Was sind die Gründe, weshalb Sie Ihr Kind/Ihre Kinder sehr selten bis nie mit dem Auto zur Schule fahren?
Basis: n = 660 | Filter: wenn Kind seltener als einmal pro Monat gefahren wird | Mehrfachantworten möglich

Gefahr durch Eltern, die Kinder fahren

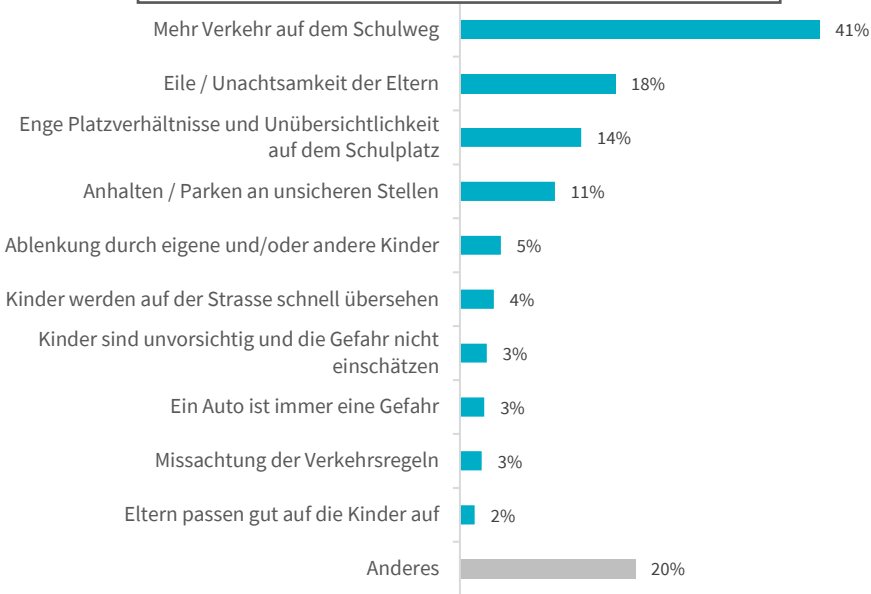


Wie gross schätzen Sie das Risiko ein, dass Eltern, die Ihre Kinder zur Schule fahren, selbst zur Gefahr für andere Kinder im Strassenverkehr werden?

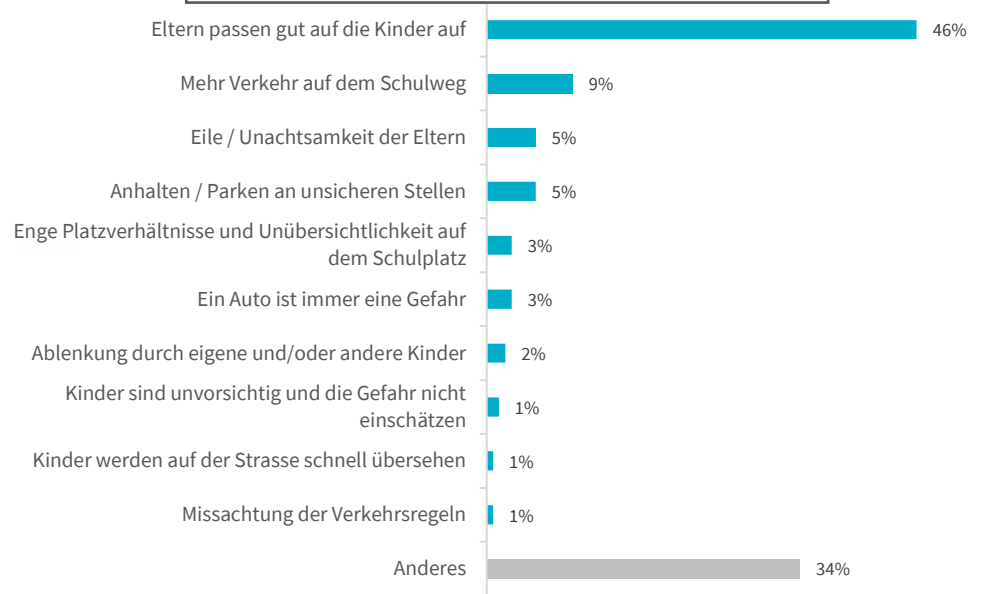
Basis: n = [] | Signifikante Unterschiede werden mit Grossbuchstaben angezeigt

Begründung Gefahr durch Eltern, die Kinder fahren

Zur-Schule-Fahrende: (eher) gefährlich [360]



Zur-Schule-Fahrende: (eher) nicht gefährlich [152]



Bitte begründen Sie Ihre Antwort.

Basis: n = [] | Codierung und Gruppierung von offenen Kommentaren